



ФЕДЕРАЛЬНАЯ СЛУЖБА
ГОСУДАРСТВЕННОЙ СТАТИСТИКИ

**Итоги выборочного
наблюдения качества и
доступности услуг в
сферах образования,
здравоохранения и
социального обслуживания,
содействия занятости
населения
по Алтайскому краю**

Алтайкрайстат

2021 год

- 01 Удовлетворенность родителей работой общеобразовательной организации в целом
- 02 Оценка родителей работы общеобразовательной организации
- 03 Распределение лиц в возрасте 16 лет и более, занимающихся поиском работы (подработки)
- 04 Распределение лиц в возрасте 16 лет и более по способам поиска работы (подработки)
- 05 Оценка домохозяйствами работы поликлиники, к которой прикреплены члены домохозяйства
- 06 Домохозяйства, неудовлетворенные работой поликлиники, к которой прикреплены
- 07 Распределение респондентов, обратившихся за медицинской помощью в медицинские организации
- 08 Распределение респондентов, получивших в 2020/2021 году консультацию (проходивших обследование) у врачей-специалистов
- 09 Распределение лиц старше трудоспособного возраста и инвалидов по необходимости использования приспособлений (технических средств)
- 10 Распределение лиц старше трудоспособного возраста и инвалидов по необходимости использования средств ухода и/или медицинской реабилитации





УДОВЛЕТВОРЕННОСТЬ РОДИТЕЛЕЙ РАБОТОЙ ОБЩЕОБРАЗОВАТЕЛЬНОЙ ОРГАНИЗАЦИИ В ЦЕЛОМ

(в 2020/2021 учебном году, в процентах)

Все респонденты

Полностью
удовлетворены

17,1

Скорее удовлетворены

65,0

Скорее не
удовлетворены

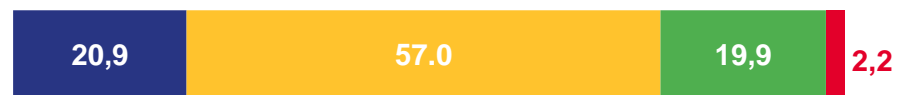
17,0

Совершенно не
удовлетворены

0,9

В том числе:

в городских
населенных
пунктах



в сельских
населенных
пунктах



■ полностью удовлетворены

■ скорее удовлетворены

■ скорее не удовлетворены

■ совершенно не удовлетворены





ОЦЕНКА РОДИТЕЛЕЙ РАБОТЫ ОБЩЕОБРАЗОВАТЕЛЬНОЙ ОРГАНИЗАЦИИ

(в 2020/2021 учебном году, в процентах)

все респонденты



■ полностью удовлетворены

■ не совсем удовлетворены

■ совершенно не удовлетворены





ОЦЕНКА РОДИТЕЛЕЙ РАБОТЫ ОБЩЕОБРАЗОВАТЕЛЬНОЙ ОРГАНИЗАЦИИ (в 2020/2021 учебном году, в процентах)

в городских населенных пунктах



в сельских населенных пунктах



■ полностью удовлетворены

■ не совсем удовлетворены

■ совершенно не удовлетворены

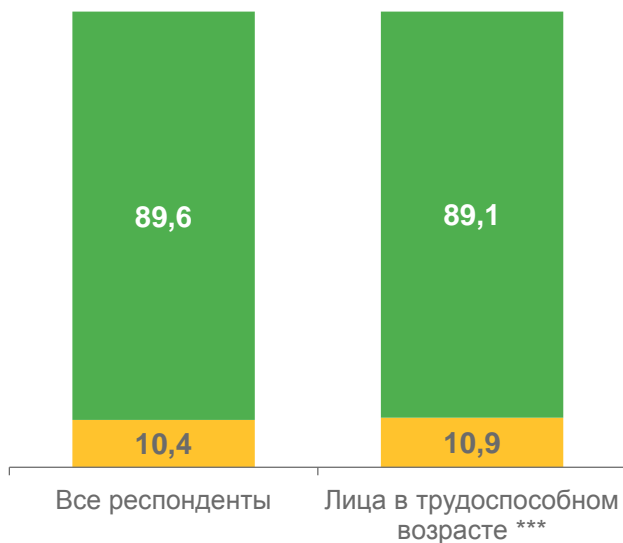




РАСПРЕДЕЛЕНИЕ ЛИЦ В ВОЗРАСТЕ 16 ЛЕТ И БОЛЕЕ*, ЗАНИМАВШИХСЯ ПОИСКОМ РАБОТЫ (ПОДРАБОТКИ)


(в 2020-2021**годах, в процентах)

Респонденты в возрасте 16 лет и более* - всего



- не приходилось заниматься поиском работы (подработки)
- приходилось заниматься поиском работы (подработки)

Респонденты, занимавшиеся поиском работы:



- не имели работы и искали работу
- имели работу и искали другую
- имели работу, но искали подработку

* За исключением неработающих лиц, достигших общеустановленного предпенсионного или пенсионного возраста, не желающих иметь полную занятость

** В первом полугодии 2021 года

*** Лица в возрасте от 16 лет до достижения общеустановленного возраста выхода на пенсию (женщины 56,5 лет и более, мужчины 61,5 лет и более)





РАСПРЕДЕЛЕНИЕ ЛИЦ В ВОЗРАСТЕ 16 ЛЕТ И БОЛЕЕ* ПО СПОСОБАМ ПОИСКА РАБОТЫ (ПОДРАБОТКИ)

(в 2020-2021** годах, в процентах)



* За исключением неработающих лиц, достигших общеустановленного предпенсионного или пенсионного возраста, не желающих иметь посильную работу

** В первом полугодии 2021 года

*** Лица в возрасте от 16 лет до достижения общеустановленного возраста выхода на пенсию (женщины 56,5 лет и более, мужчины 61,5 лет и более)

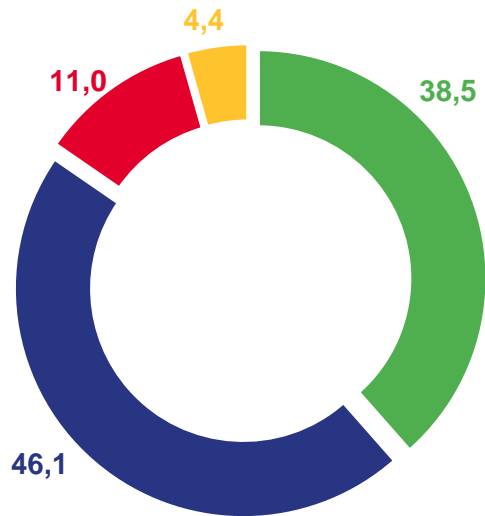




ОЦЕНКА ДОМОХОЗЯЙСТВАМИ РАБОТЫ ПОЛИКЛИНИКИ, К КОТОРОЙ ПРИКРЕПЛЕНЫ ЧЛЕНЫ ДОМОХОЗЯЙСТВА

(в процентах)

Домохозяйства, указавшие сведения по работе медицинских организаций



из них, указавшие сведения по работе медицинских организаций, оказывающих медицинскую помощь:

лицам в возрасте 15 лет и более



детям в возрасте до 15 лет



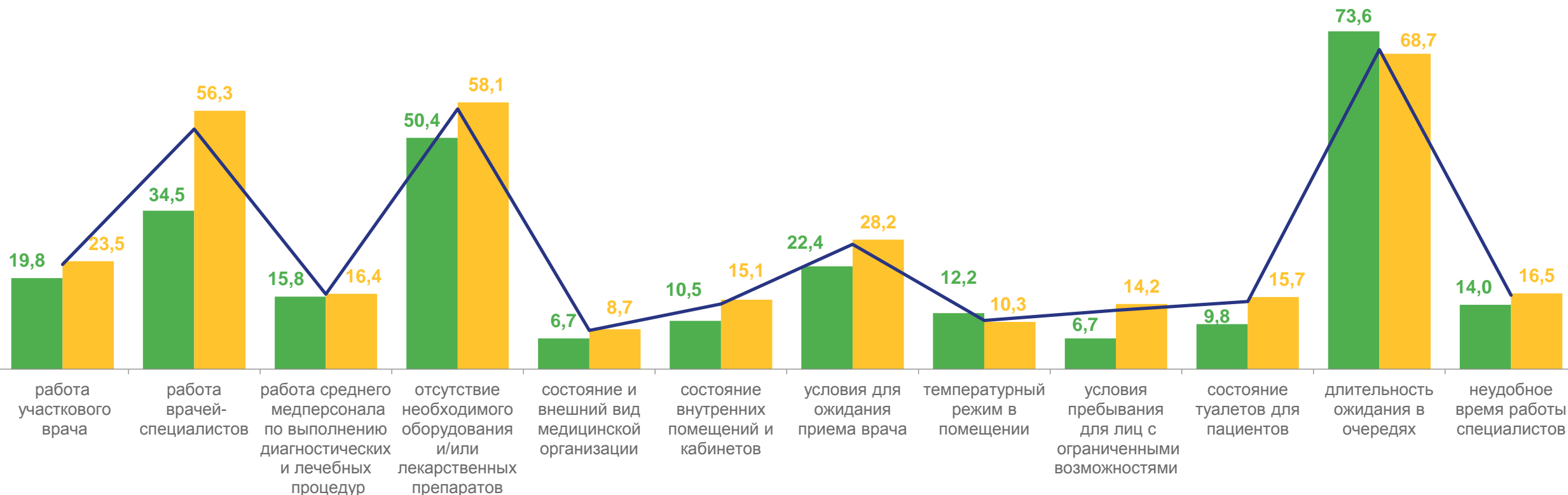
■ удовлетворены в полной мере
■ не удовлетворены

■ удовлетворены не в полной мере
■ не посещают поликлинику





ДОМОХОЗЯЙСТВА, НЕУДОВЛЕТВОРЕННЫЕ РАБОТОЙ ПОЛИКЛИНИКИ, К КОТОРОЙ ПРИКРЕПЛЕНЫ (в процентах)



■ Домохозяйства, отметившие негативные явления в работе медицинских организаций, оказывающих медицинскую помощь лицам в возрасте до 15 лет

■ Домохозяйства, отметившие негативные явления в работе медицинских организаций, оказывающих медицинскую помощь лицам в возрасте 15 лет и старше

— Домохозяйства, отметившие негативные явления в работе медицинских организаций

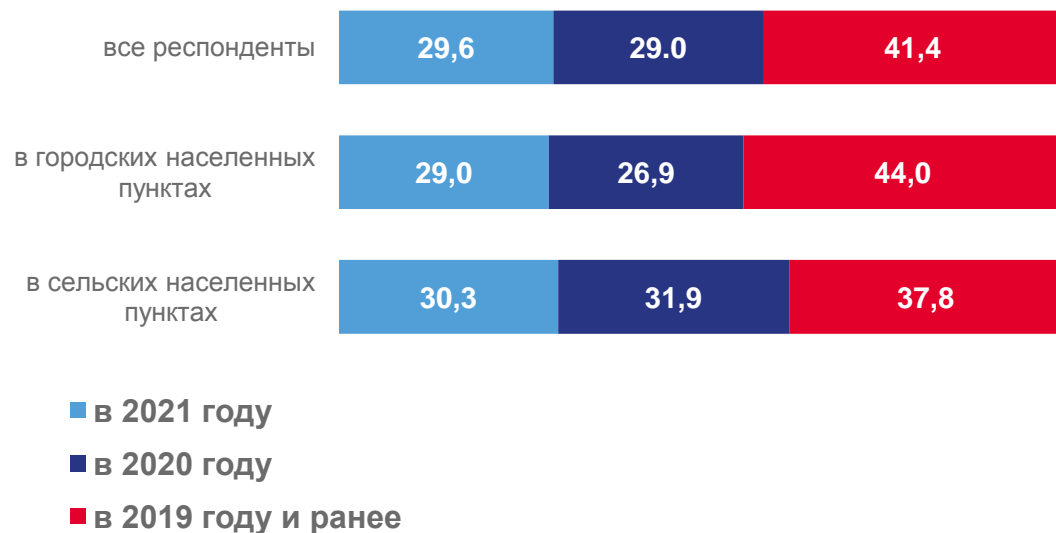




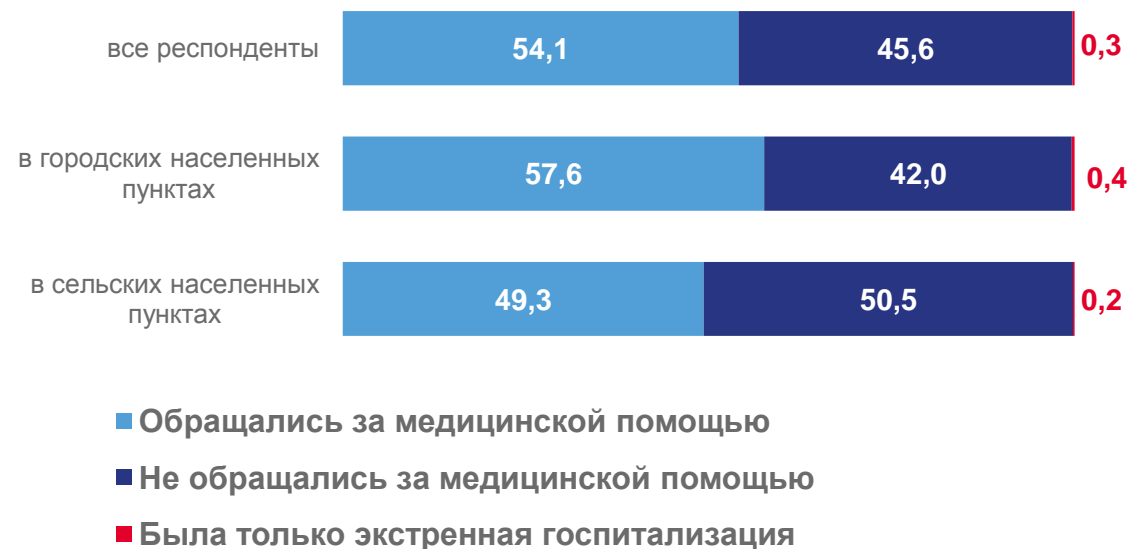
РАСПРЕДЕЛЕНИЕ РЕСПОНДЕНТОВ, ОБРАЦАВШИХСЯ ЗА МЕДИЦИНСКОЙ ПОМОЩЬЮ В МЕДИЦИНСКИЕ ОРГАНИЗАЦИИ

(в процентах)

по времени последней диспансеризации:



по обращаемости за медицинской помощью в 2020/2021 году:



Респонденты, получавшие в 2020/2021 году первичную медицинскую помощь в медицинских организациях и указавшие, что в этой медицинской организации отсутствуют (или длительное время не ведут приема) специалисты нужного профиля:

32,0%

Все респонденты

21,9%

В городских населенных пунктах

48,4%

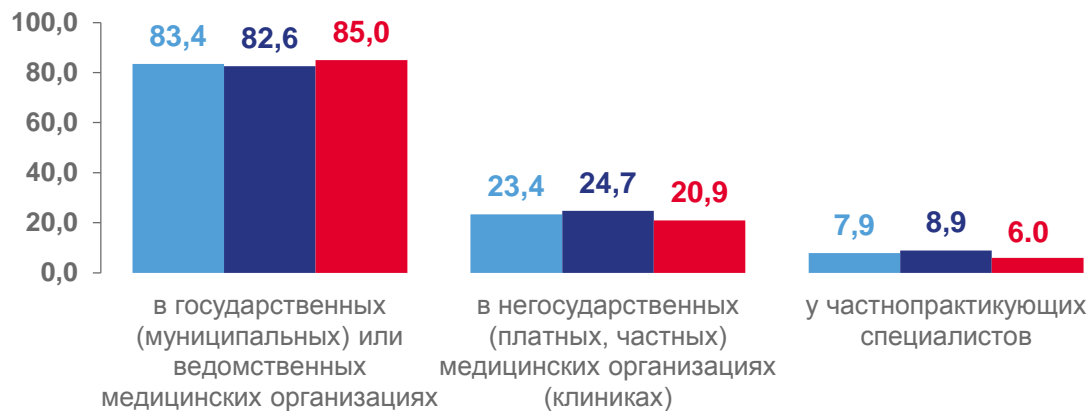
В сельских населенных пунктах





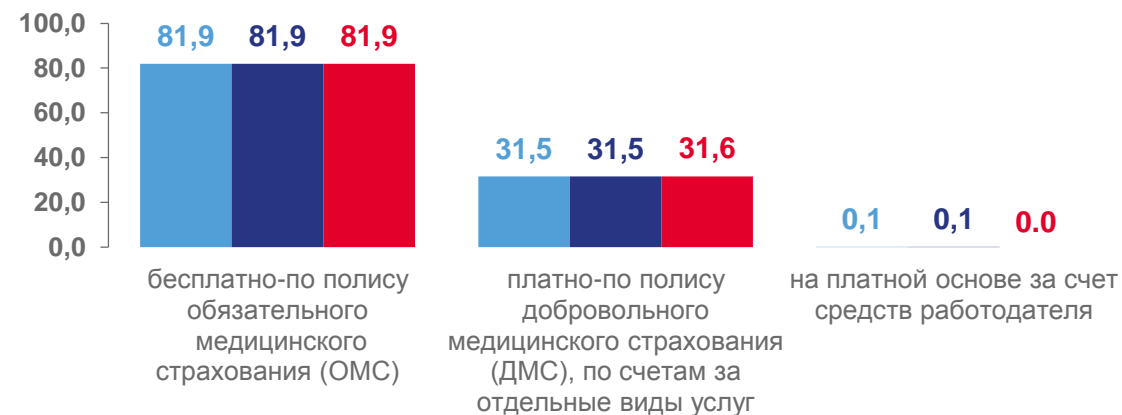
РАСПРЕДЕЛЕНИЕ РЕСПОНДЕНТОВ, ПОЛУЧИВШИХ В 2020/2021 ГОДУ КОНСУЛЬТАЦИЮ (ПРОХОДИВШИХ ОБСЛЕДОВАНИЕ) У ВРАЧЕЙ-СПЕЦИАЛИСТОВ (в процентах)

по статусу медицинских организаций:



■ все респонденты ■ в городских населенных пунктах ■ в сельских населенных пунктах

по способу оплаты медицинских услуг:



■ все респонденты ■ в городских населенных пунктах ■ в сельских населенных пунктах

Респонденты, получившие в 2020/2021 году консультацию (проходившие обследование) у врачей-специалистов на платной основе за счет собственных средств по причине отсутствия таких специалистов в государственных (муниципальных, ведомственных) медицинских организациях, расположенных поблизости:

50,5%

Все респонденты

49,8%

В городских населенных пунктах

51,7%

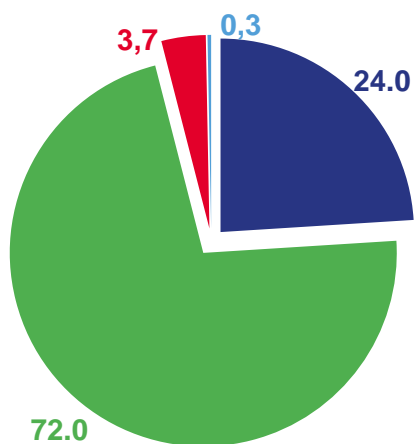
В сельских населенных пунктах





РАСПРЕДЕЛЕНИЕ ЛИЦ СТАРШЕ ТРУДОСПОСОБНОГО ВОЗРАСТА* И ИНВАЛИДОВ ПО НЕОБХОДИМОСТИ ИСПОЛЬЗОВАНИЯ КАКИХ-ЛИБО ПРИСПОСОБЛЕНИЙ (ТЕХНИЧЕСКИХ СРЕДСТВ) (в процентах)

Все респонденты



- Не нуждаются в каких-либо приспособлениях (технических средствах)
- нуждаются в каких-либо приспособлениях (технических средствах) и обеспечены в полном объеме
- нуждаются в каких-либо приспособлениях (технических средствах) и обеспечены не в полном объеме
- нуждаются в каких-либо приспособлениях (технических средствах) и совсем не обеспечены

в городских населенных пунктах



в сельских населенных пунктах



Обеспеченность лиц старше трудоспособного возраста и инвалидов всех возрастных групп необходимыми приспособлениями (техническими средствами) только за счет собственных средств:

92,5%

Все респонденты

90,7%

В городских населенных пунктах

94,4%

В сельских населенных пунктах

* Женщины 56,5 лет и более, мужчины 61,5 лет и более

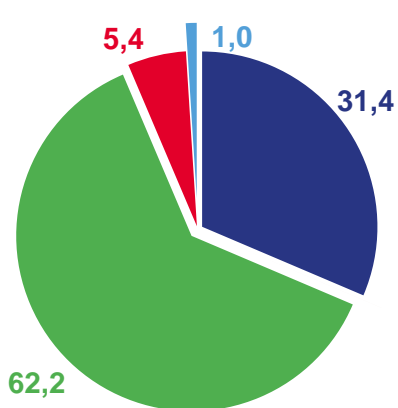




РАСПРЕДЕЛЕНИЕ ЛИЦ СТАРШЕ ТРУДОСПОСОБНОГО ВОЗРАСТА* И ИНВАЛИДОВ ПО НЕОБХОДИМОСТИ ИСПОЛЬЗОВАНИЯ КАКИХ-ЛИБО СРЕДСТВ УХОДА И/ИЛИ МЕДИЦИНСКОЙ РЕАБИЛИТАЦИИ

(в процентах)

Все респонденты



- Не нуждаются в каких-либо средствах ухода и/или медицинской реабилитации
- Нуждаются в каких-либо средствах ухода и/или медицинской реабилитации и обеспечены ими в полном объеме
- Нуждаются в каких-либо средствах ухода и/или медицинской реабилитации и обеспечены ими в не полном объеме
- Нуждаются в каких-либо средствах ухода и/или медицинской реабилитации и совсем не обеспечены

в городских населенных пунктах



в сельских населенных пунктах



Обеспеченность лиц старше трудоспособного возраста и инвалидов всех возрастных групп средствами ухода и/или медицинской реабилитации только за счет собственных средств:

94,1%

Все респонденты

92,7%

В городских населенных пунктах

96,1%

В сельских населенных пунктах

* Женщины 56,5 лет и более, мужчины 61,5 лет и более

